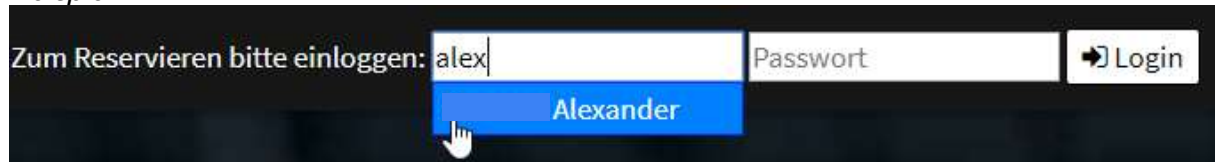


## Anleitung für die Platzreservierung

Um Reservierungen tätigen zu können, musst du eingeloggt sein. Durch die Eingabe deines Namens im Feld **Benutzername** und deines Passwortes im Feld **Passwort** kannst du dich einloggen.

*Tipp: Du musst nicht deinen ganzen Namen eingeben, bereits nach Eingabe von wenigen Buchstaben kannst du die Namen einschränken und deinen Namen in der Vorschlagsliste auswählen.*

Beispiel:



Zum Reservieren bitte einloggen: alex | Passwort | Login

Alexander

Wenn du eingeloggt bist, siehst du drei Buttons:



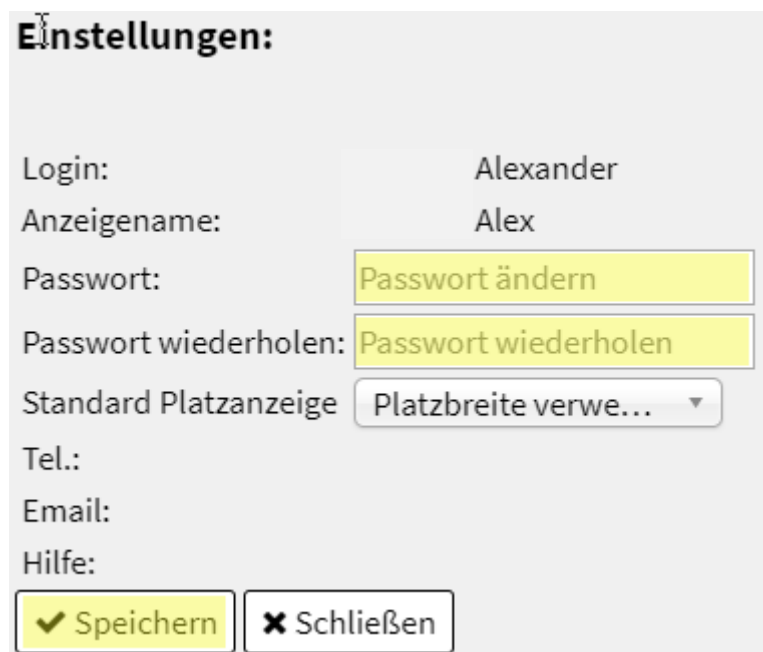
☰ Menü Hallo Alex! ↪ Logout ☰ Meine Reservierungen

**Meine Reservierungen** – hier werden deine aktuellen Reservierungen aufgelistet

**Logout** – Sitzung beenden **(wird automatisch nach 5 Minuten beendet)**

**Menü** – Legende für die einzelnen Buchungstypen und Einstellungen

Der Button **Einstellungen** im Menü dient dazu, das Passwort zu ändern. Einfach das gewünschte Passwort zweimal eingeben und dann auf **Speichern** klicken. Beim nächsten Login kann bereits das neue Passwort verwendet werden.



**Einstellungen:**

Login: Alexander

Anzeigename: Alex

Passwort:

Passwort wiederholen:

Standard Platzanzeige:

Tel.:

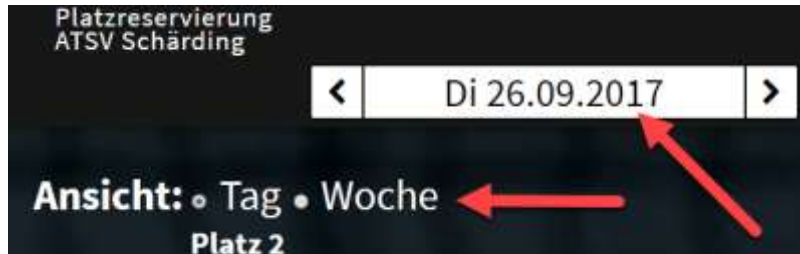
Email:

Hilfe:

**Wichtig: Solltest du dein Passwort vergessen haben, bitte beim Verein melden, damit dein Passwort zurückgesetzt wird. Am besten wendest du dich diesbezüglich direkt an Ralf (0650 9270606).**

## Eine Reservierung kannst du wie folgt tätigen:

Zuerst den gewünschten Tag auswählen. Durch Anklicken des **Datumfeldes** öffnet sich ein Kalender, auf dem du schnell das gewünschte Datum auswählen kannst. Alternativ kann du auch schnell zwischen Tages- und Wochenansicht wechseln.



Ist der gewünschte Tag ausgewählt, kann ein Platz gebucht werden, indem du einfach in das Feld mit der gewünschten Uhrzeit klickst:

Platz 1		Platz 2		Platz 3	
08:00	frei	08:00	frei	08:00	frei
09:00	frei	09:00	frei	09:00	frei
10:00	frei	10:00	frei	10:00	frei
11:00	frei	11:00	frei	11:00	frei
12:00	frei	12:00	frei	12:00	frei
13:00	frei	13:00	frei	13:00	frei
14:00	frei	14:00	frei	14:00	frei
15:00	frei	15:00	frei	15:00	frei
16:00	frei	16:00	frei	16:00	frei
17:00	frei	17:00	frei	17:00	frei
18:00	frei	18:00	frei	18:00	frei
19:00	frei	19:00	frei	19:00	frei
20:00	frei	20:00	frei	20:00	frei
21:00	frei	21:00	frei	21:00	frei
22:00	frei	22:00	frei	22:00	frei

Es öffnet sich dann ein Reservierungsfenster mit der Auswahl der Spieltypen:

**Spieltyp:**  
Bitte wählen (erneut anklicken um rückgängig zu machen):

*Info: Je nachdem welchen Gruppen du angehörst (Trainer, Mannschaftsführer, Spieler), siehst du hier womöglich andere Spieltypen. Es können auch vom Administrator vorübergehend Spieltypen freigeschaltet werden (z.B. Vereinsmeisterschaft).*

Durch klicken auf den gewünschten **Spieltyp** (z.B. Einzel oder Doppel) kommst du zum nächsten Schritt.

**Spieltyp:**  
Bitte wählen (erneut anklicken um rückgängig zu machen):

**Einzel**

**Spielerauswahl**

**Auswählbar:** Ral

**Ausgewählt:** Alex

Ralf

---

**Zeitraum (26.09.2017):**

18:00-19:00

**Kurzinfo:**

Kurzinfo

Hier kannst du die Spielpartner auswählen, es erscheinen wieder automatisch Namensvorschläge, sodass du nur den Namen anklicken musst. Möchtest du einen Spieler wieder entfernen, einfach den Namen nochmals anklicken. Spielst du mit einem Gast, dann bitte einfach **Gast** als Mitspieler auswählen. **Info: Eine Buchung mit einem Gast ist von Mo-Fr ab 17h nicht möglich!**

Die Reservierung kann hier mit den Buttons **+Früher** und **+Später** noch nach vorne oder nach hinten verschoben werden bzw. auf eine Doppelstunde erweitert werden. **Info: Ab 17h und am Wochenende sind max. 1 Einzelstunde bzw. 2 Doppelstunden erlaubt (ansonsten 2h/2h)**

Im Feld **Kurzinfo** kannst du noch einen zusätzlichen Text hinzufügen, der im Kalender angezeigt wird.

Durch klicken auf den Button **Reservieren** wird die Reservierung im Kalender eingetragen:

### Eine Reservierung kannst du wie folgt stornieren:

Deine gewünschte Reservierung entweder direkt im Kalender öffnen oder über das Menü **Meine Reservierungen** auswählen. Es öffnet sich dann die Reservierungsinfo und mit dem Button **Reservierung löschen** kannst du deine Reservierung stornieren.

**Reservierungsinfo:**

**Einzel**

**Spieler**

- Alex
- Ralf

---

**Zeitraum (26.09.2017)**

- 17:00 - 18:00

---

**Kurznachricht**

**Reservierungen können bis 5 Minuten, sollen aber bei Verhinderung lt. Buchungsregeln spätestens 30 Minuten vor Spielbeginn storniert werden, damit die Plätze anderen Mitgliedern zur Verfügung stehen.**

**Info: Deine persönliche Reservierungen können nur von dir oder deinen ausgewählten Spielpartnern storniert werden.**

**Viel Spaß mit unserem Online-Buchungssystem!**